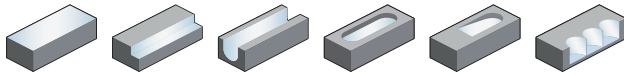


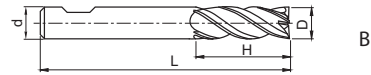
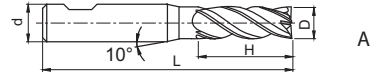
Fraise carbure monobloc

Usinage haute performance d'Aluminium et d'alliages d'Aluminium

ALP-4E-W



- Attachement Weldon, standard usine ZCC-CT
- Coupe au centre
- Angle d'hélice 38°



Article	*	Dimensions (mm)				Dents	Géométrie	Nuance
		D	d (h6)	H	L			KMD401
ALP-4E-D3.0-W		3	6	9	50	4	A	●
ALP-4E-D4.0-W		4	6	11	50	4	A	●
ALP-4E-D5.0-W		5	6	13	50	4	A	●
ALP-4E-D6.0-W		6	6	16	50	4	B	●
ALP-4E-D8.0-W		8	8	20	60	4	B	●
ALP-4E-D10.0-W		10	10	25	75	4	B	●
ALP-4E-D12.0-W		12	12	30	75	4	B	●
ALP-4E-D16.0-W		16	16	45	100	4	B	●
ALP-4E-D18.0-W		18	18	45	100	4	B	●
ALP-4E-D20.0-W		20	20	45	100	4	B	●

● En stock ○ Sur demande

* Avec arrosage interne

Domaine d'utilisation

P	M	K	N	S	H
			✓		

✓ Choix de base

✓ Alternative

